

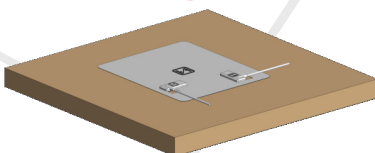
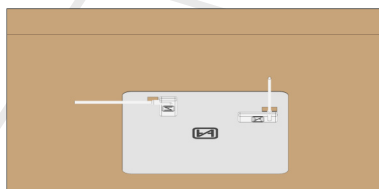
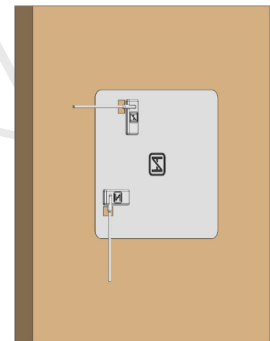
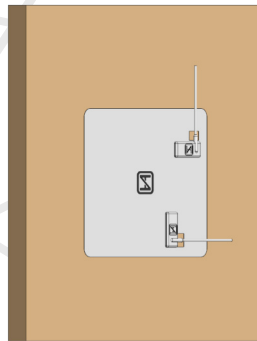
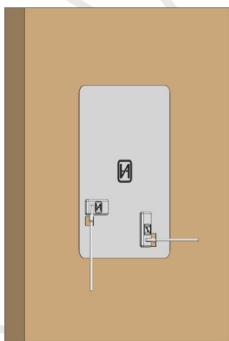
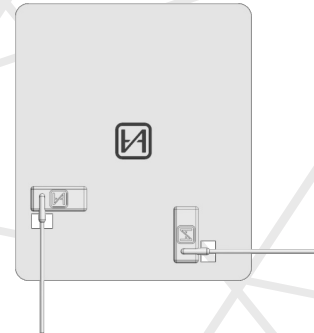
PROBUMLTE - Einbauhinweise

PROBUMLTE senkrecht aufkleben

Die weiße Mobilfunkantenne **PROBUMLTE** aus dem **CAMPERNET**-Set immer senkrecht wie ein Bild an der Wand auf Kunststoff oder Holz aufkleben.

Die Wand darf auch leicht geneigt sein, wie die Frontpartie eines Wohnanhängers bei Fendt, Hobby oder Knaus.

Für guten Empfang muss die weiße Folienantenne so hoch wie möglich über dem Boden angebracht werden.



Nicht flach aufkleben!

Die weiße Mobilfunkantenne **PROBUMLTE** aus dem **CAMPERNET**-Set darf nicht flach an die Decke eines Reisemobils oder Wohnanhängers geklebt werden.

Ebenso darf die weiße Folienantenne nicht flach auf den Boden oder an die Decke eines Staufachs geklebt werden.

Bauraum entscheidend für Empfangsqualität

PROBUMLTE auf Kunststoffe oder Holz

Für die Mobilfunksignale sind Aufbauten aus Kunststoff, GFK oder Holz transparent wie Glas für Licht.

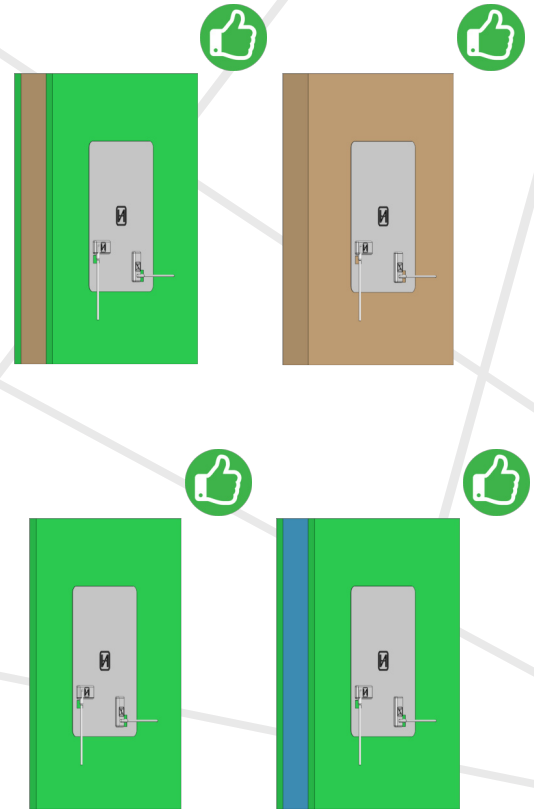
Die weiße Mobilfunkantenne **PROBUMLTE** aus dem **CAMPERNET**-Set funktioniert im Wohnrauminnenen von Reisemobilen und Wohnanhängern, die vollständig oder überwiegend aus Kunststoff, GFK oder Holz bestehen.

Anwendungsbeispiele:

- GFK-Hochdach von Westfalia, Ford Nugget
- Reisemobile von Euramobil/Forster, Rapido, Adria
- Rückwand, Alkoven, Spoiler aus Kunststoff bei Fendt, Knaus

Bildbeschreibung:

Kunststoff/GFK, Schaummaterial PU, EPS, XPS, Holz, Metall



Nicht auf Metall kleben!

Für das Aufkleben auf Blech bei Kastenwägen oder auf Aluminium-Verbundplatten bei Reisemobilen oder Wohnanhängern ist die weiße Mobilfunkantenne **PROBUMLTE** aus dem **CAMPERNET**-Set nicht geeignet. Die Reichweite der weißen Mobilfunkantenne ist durch das Metall stark eingeschränkt. Das Anbringen auf solchen Materialien wird nicht empfohlen.

Nicht zu empfehlen:

- Kastenwagen z. B. Pössl, LaStrada, Karmann
- Alu-Verbundplatten z.B. Concorde, Morelo, Hymer, Frankia, Knaus

